


NATURLIG KRAFT MED DESIGNVARMEPUMPEN

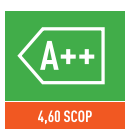

ETHEREA

NZ



- Energiklasse **A++**
- Lavt støynivå, kun 19dB
- Gir behagelig varme selv ved kalde utetemperaturer
- Integriert Wifi
- Vedlikeholdsvarme (+8/+15 °C)
- Svært slank og nøytralt utseende, kun 19,4 cm

KUN
19,4 cm



Artikkelnummer KIT (innedel og utedel)			1930-143	1930-151	1930-154
Maksimal kapasitet			6,30 kW	7,30 kW	8,20 kW
Innendørsenhet			CS-NZ25VKE	CS-NZ35VKE	CS-NZ50VKE
Utendørsenhet			CU-NZ25VKE	CU-NZ35VKE	CS-NZ50VKE
Varmekapasitet	Nominell (min–maks)	kW	3,40 (0,85 - 6,30)	4,00 (0,85 - 7,30)	5,80 (0,98 - 8,20)
COP	Energibesparelse		4,86	4,44	4,23
Varmekapasitet ved -7 °C	kW		4,00	4,60	5,20
Varmekapasitet ved -15 °C	kW		3,40	4,20	4,90
Varmekapasitet ved -20 °C	kW		2,80	3,60	4,15
Varmekapasitet ved -25 °C	kW		2,20	3,00	3,70
SCOP	Energibesparelse		4,60 A++	4,70 A++	4,70 A++
Inngangseffekt varmedrift	Nominell (min–maks)	kW	0,700 (0,170 - 1,730)	0,900 (0,170 - 2,320)	1,370 (0,220 - 2,420)
Årlig energiforbruk (varmedrift)	kWh		852	1 072	1 311
Kjølekapasitet	Nominell (min–maks)	kW	2,50 (0,85 - 3,00)	3,50 (0,85 - 4,00)	5,00 (0,98 - 6,00)
SEER	Nominell	Energibesparelse	7,50 A++	7,40 A++	7,50 A++
Inngangseffekt kjøledrift	Nominell (min–maks)	kW	0,510 (0,170 - 0,700)	0,860 (0,170 - 1,100)	1,440 (0,280 - 1,990)
Årlig energiforbruk (kjøledrift)	kWh		118	173	240
Luftstrøm	Varmedrift/Kjøledrift	m ³ /t	804/684	804/726	1302/1210
Lydtrykknivå innendørsenhet	Varmedrift - Kjøledrift (Høy / Lav / S-lav)	dB(A)	42 / 27 / 19 — 39 / 25 / 21	44 / 30 / 19 — 42 / 28 / 21	44 / 37 / 34 — 44 / 37 / 34
Lydtrykknivå utendørsenhet	Avkjøling (høy/lav) /Varmedrift (høy/lav)	dB(A)	46/43 — 48/45	48/45 — 50/47	48 — 49
Dimensjoner innendørsenhet	H x B x D	mm	295 x 919 x 194	295 x 919 x 194	295 x 1 070 x 255
Dimensjoner utendørsenhet	H x B x D	mm	622 x 824 x 299	622 x 824 x 299	701 x 875 x 320
Driftsområde	Varmedrift / Kjøledrift min~maks	°C	-25 ~ +24 / -15 ~ +43	-25 ~ +24 / -15 ~ +43	-25 ~ +24 / -15 ~ +43
Strømtilkobling	Sikring		ute/inne 10A	ute/inne 16A	ute/inne 16A
Maks rørstrekk		m	20	20	20
Veil. pris inkl montasje*			23.990,-	26.990,-	33.990,-

* montasje ligger på ca kr 5.600,-

For mer info www.panasonicvarmepumper.no